



Kreislaufwirtschaft Bau



# Mineralische Bauabfälle Monitoring 2022

Bericht zum Aufkommen und zum Verbleib  
mineralischer Bauabfälle im Jahr 2022

## TRÄGER DER INITIATIVE



Bundesverband Baustoffe – Steine und Erden e.V. (bbs)



Bundesverband der Deutschen Entsorgungs-, Wasser- und Kreislaufwirtschaft e.V. (BDE)



Bundesgütegemeinschaft Recycling-Baustoffe e.V. (BGRB)



Bundesvereinigung Recycling-Baustoffe e.V. (BRB)



Deutscher Abbruchverband e.V. (DA)

## BAUINDUSTRIE

Hauptverband der Deutschen Bauindustrie e.V. (HDB)



Zentralverband des Deutschen Baugewerbes e.V. (ZDB)

# INHALTSVERZEICHNIS

MONITORING-BERICHTE .....	4
DATENBASIS .....	5
ANFALL MINERALISCHER BAUABFÄLLE .....	6
VERBLEIB MINERALISCHER BAUABFÄLLE .....	7
Boden und Steine .....	7
Bauschutt .....	7
Straßenaufbruch .....	8
Bauabfälle auf Gipsbasis .....	8
Baustellenabfälle .....	9
RECYCLING-BAUSTOFFE .....	10
VERWERTUNGSQUOTEN MINERALISCHER BAUABFÄLLE .....	12
LANGZEITSTATISTIK .....	13
FAZIT .....	15
IMPRESSUM, FOTONACHWEIS .....	16

## MONITORING-BERICHTE

Seit über 25 Jahren befasst sich eine Initiative der Baustoffindustrie, der Bauwirtschaft sowie der Entsorgungswirtschaft intensiv mit der Förderung geschlossener Stoffkreisläufe im Bausektor. Im Fokus stehen die mineralischen Bauabfälle, der größte Stoffstrom innerhalb der nationalen Abfallbilanz.

Gestartet ist die Initiative „Kreislaufwirtschaft Bau“ im Jahr 1995 mit einer Selbstverpflichtung. Gegenüber der Bundesregierung wurde zugesagt, die Menge mineralischer Bauabfälle, die trotz Verwertungspotenzials deponiert wurden, innerhalb von 10 Jahren zu halbieren. Die Selbstverpflichtung wurde erfolgreich erfüllt. Tatsächlich konnte die Verwertungsquote sogar auf rund 90 Prozent der anfallenden mineralischen Bauabfälle gesteigert werden.

Ihre Erfolge hat die Initiative gegenüber der Bundesregierung im Zweijahresrhythmus mit Monitoring-Berichten zum Aufkommen und zum Verbleib mineralischer Bauabfälle dokumentiert. Die Monitoring-Berichte genießen bei allen Akteuren hohe Akzeptanz.

Mit dem vorliegenden 14. Monitoring-Bericht erbringt die Initiative auch für das Jahr 2022 den Nachweis nahezu vollständig geschlossener Stoffkreisläufe und leistet damit einen wichtigen Beitrag zur aktuellen Diskussion über Ressourcenschonung und Circular Economy.

## DATENBASIS

Der vorliegende Monitoring-Bericht basiert auf den amtlichen Daten des Statistischen Bundesamtes und dokumentiert die Ergebnisse der Umweltstatistik für den Bereich der mineralischen Bauabfälle des Jahres 2022.

Zur übersichtlichen Darstellung werden die Stoffströme fünf praxisrelevanten Fraktionen zugeordnet. Die Zuordnung erfolgt über Abfallschlüsselnummern gemäß Abfallverzeichnisverordnung.

<b>Bauschutt</b>	
17 01 01	Beton
17 01 02	Ziegel
17 01 03	Fliesen, Ziegel und Keramik
17 01 07	Gemische aus Beton, Ziegeln, Fliesen und Keramik mit Ausnahme derjenigen, die unter 17 01 06 fallen
<b>Straßenaufbruch</b>	
17 03 02	Bitumengemische mit Ausnahme derjenigen, die unter 17 03 01 fallen
<b>Boden und Steine</b>	
17 05 04	Boden und Steine mit Ausnahme derjenigen, die unter 17 05 03 fallen
17 05 06	Baggergut mit Ausnahme desjenigen, das unter 17 05 05 fällt
17 05 08	Gleisschotter mit Ausnahme desjenigen, das unter 17 05 07 fällt
<b>Bauabfälle auf Gipsbasis</b>	
17 08 02	Bauabfälle auf Gipsbasis mit Ausnahme derjenigen, die unter 17 08 01 fallen
<b>Baustellenabfälle</b>	
17 02 01	Holz
17 02 02	Glas
17 02 03	Kunststoff
17 04	Metalle (einschließlich Legierungen) außer solchen, die durch gefährliche Stoffe verunreinigt sind (17 04 09) und außer Kabeln, die Öl, Kohlenteer oder andere gefährliche Stoffe enthalten (17 04 10)
17 06 04	Dämmmaterial mit Ausnahme desjenigen, das unter 17 06 01 und 17 06 03 fällt
17 09 04	gemischte Bau- und Abbruchabfälle mit Ausnahme derjenigen, die unter 17 09 01, 17 09 02 und 17 09 03 fallen

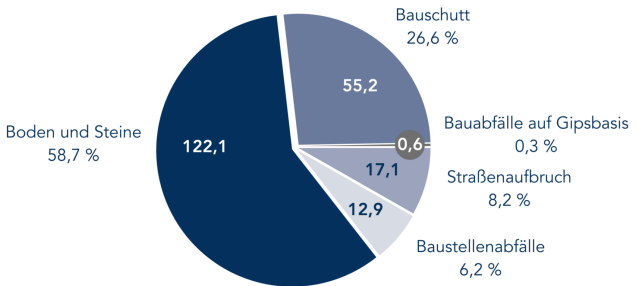
## ANFALL MINERALISCHER BAUABFÄLLE

Im Jahr 2022 sind 207,9 Mio. t mineralische Bauabfälle angefallen. Davon entfielen 122,1 Mio. t (58,7 Prozent) auf Boden und Steine, 55,2 Mio. t (26,6 Prozent) auf Bauschutt, 17,1 Mio. t (8,2 Prozent) auf Straßenaufbruch, 0,6 Mio. t (0,3 Prozent) auf Bauabfälle auf Gipsbasis und 12,9 Mio. t (6,2 Prozent) auf Baustellenabfälle.

Gegenüber dem Vorberichtszeitraum ist der Anfall mineralischer Bauabfälle um knapp 6 Prozent zurückgegangen (Anfall 2020: 220,6 Mio. t). Die Verteilung der Massenströme auf die einzelnen Fraktionen ist dagegen praktisch unverändert geblieben.

### Statistisch erfasste Mengen mineralischer Bauabfälle 2022 (in Mio. t)

Anfall insgesamt: 207,9 Mio. t

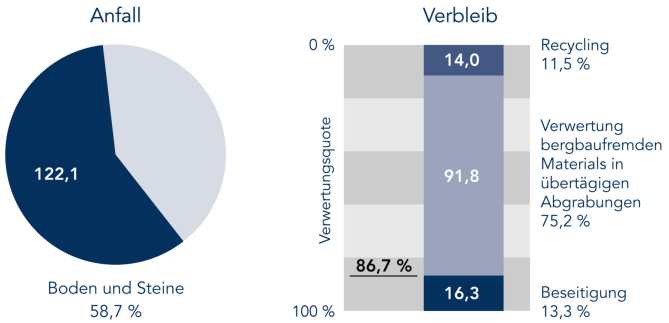


# VERBLEIB MINERALISCHER BAUABFÄLLE

## Boden und Steine

Von den angefallenen 122,1 Mio. t Bodenaushub, Baggergut und Gleisschotter wurden 91,8 Mio. t (75,2 Prozent) im übertägigen Bergbau und in anderen Maßnahmen, überwiegend im Deponiebau, verwertet. Darüber hinaus wurden 14,0 Mio. t (11,5 Prozent) Recycling-Baustoffe hergestellt. Auf Deponien und in anderen Maßnahmen wurden 16,3 Mio. t (13,3 Prozent) beseitigt.

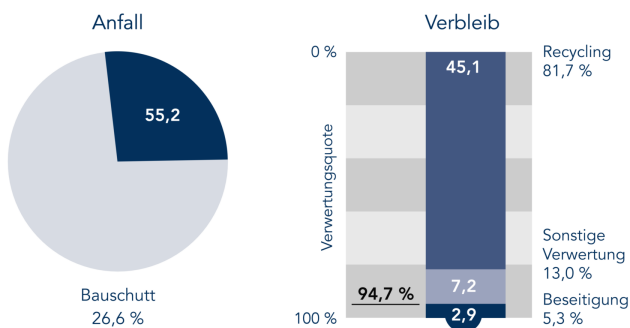
### Anfall und Verbleib der Fraktion Boden und Steine 2022 (in Mio. t)



## Bauschutt

Von den angefallenen 55,2 Mio. t Bauschutt wurden 45,1 Mio. t (81,7 Prozent) recycelt. 7,2 Mio. t (13,0 Prozent) wurden im Rahmen der Verfüllung von Abgrabungen und auf Deponien verwertet, während nur 2,9 Mio. t (5,3 Prozent) des angefallenen Bauschutts auf Deponien beseitigt wurden.

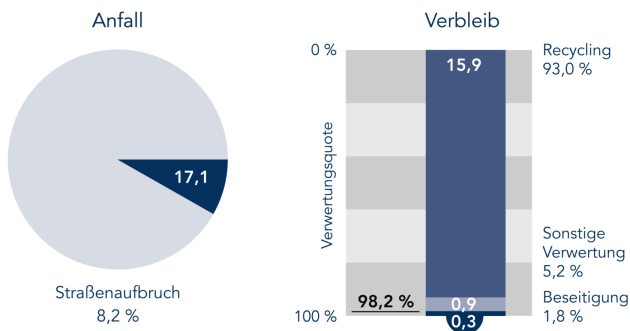
## Anfall und Verbleib der Fraktion Bauschutt 2022 (in Mio. t)



## Straßenaufbruch

Von den angefallenen 17,1 Mio. t Straßenaufbruch wurden 15,9 Mio. t (93,0 Prozent) recycelt. 0,9 Mio. t (5,2 Prozent) wurden im Deponiebau und im Rahmen der Verfüllung von Abgrabungen verwertet, während 0,3 Mio. t (1,8 Prozent) auf Deponien beseitigt wurden.

## Anfall und Verbleib der Fraktion Straßenaufbruch 2022 (in Mio. t)

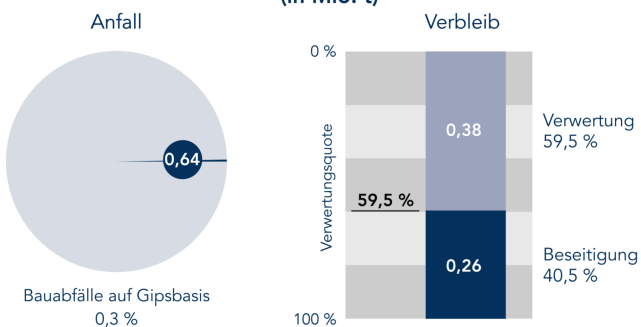


## Bauabfälle auf Gipsbasis

Von den angefallenen 640.000 t Bauabfällen auf Gipsbasis wurden 381.000 t (59,5 Prozent) einer Verwertung zugeführt, während 259.000 t (40,5 Prozent) auf Deponien beseitigt wurden.



## Anfall und Verbleib der Fraktion Bauabfälle auf Gipsbasis 2022 (in Mio. t)

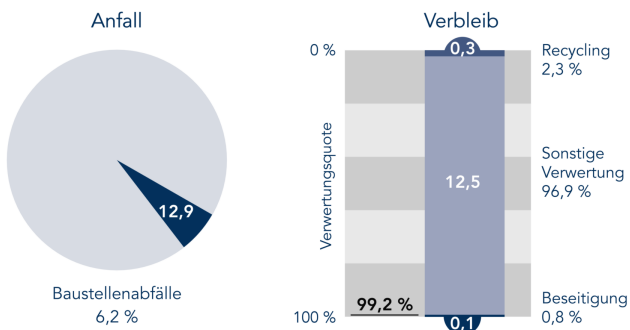


## Baustellenabfälle

Die angefallenen Baustellenabfälle bestanden zu rund 50 Prozent aus Eisen und Stahl, zu rund 20 Prozent aus Altholz und zu rund 5 Prozent aus Glas, Kunststoff, Metall und Dämmmaterial. Mineralische Bestandteile sind insbesondere in den gemischten Bau- und Abbruchabfällen enthalten, die etwa 25 Prozent der Baustellenabfälle ausmachen.

Von den angefallenen 12,9 Mio. t Baustellenabfällen wurden 0,3 Mio. t (2,3 Prozent) recycelt und 12,5 Mio. t (96,9 Prozent) einer sonstigen Verwertung zugeführt. Lediglich 0,1 Mio. t (0,8 Prozent) wurden auf Deponien beseitigt.

## Anfall und Verbleib der Fraktion Baustellenabfälle 2022 (in Mio. t)



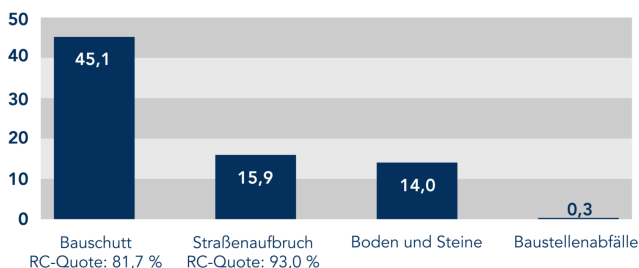
## RECYCLING-BAUSTOFFE

Als Recycling-Baustoffe werden Gesteinskörnungen bezeichnet, die durch Aufbereitung mineralischer Bauabfälle hergestellt werden. Im Jahr 2022 betrug der Anfall mineralischer Abfälle der Fraktionen Bauschutt und Straßenaufbruch insgesamt 72,3 Mio. t. Daraus wurden 61,0 Mio. t Recycling-Baustoffe hergestellt.

Unter Berücksichtigung der Recycling-Gesteinskörnungen, die bei der Aufbereitung der Fraktion Boden und Steine (14,0 Mio. t) und der Aufbereitung der Fraktion Baustellenabfälle (0,3 Mio. t) angefallen sind, wurden im Jahr 2022 insgesamt 75,3 Mio. t Recycling-Baustoffe hergestellt.

### Recycling-Baustoff-Produktion 2022 (in Mio. t)

Recycling-Baustoffe insgesamt: 75,3 Mio. t

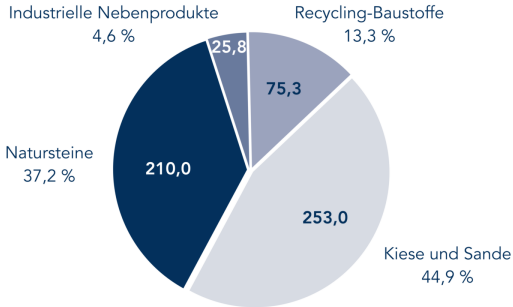


Damit deckten die Recycling-Baustoffe einen Anteil von 13,3 Prozent des Bedarfs an Gesteinskörnungen.

Im Jahr 2022 wurden insgesamt 564,1 Mio. t Gesteinskörnungen produziert. Neben den Recycling-Baustoffen wurden 253,0 Mio. t (44,9 Prozent) Kiese und Sande, 210,0 Mio. t (37,2 Prozent) Natursteine und 25,8 Mio. t (4,6 Prozent) industrielle Nebenprodukte (z. B. Aschen und Schlacken) hergestellt.

## Deckung des Bedarfs an Gesteinskörnungen 2022 (in Mio. t)

Bedarf insgesamt: 564,1 Mio. t

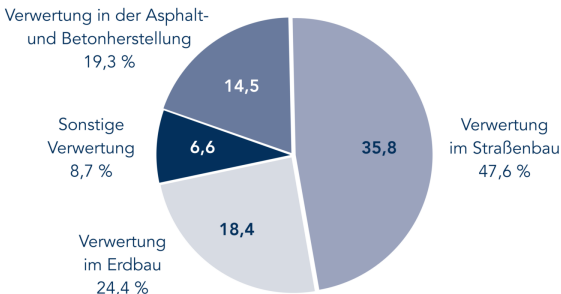


Die Verwertungsmöglichkeiten der Recycling-Baustoffe hängen von ihren bautechnischen und umweltrelevanten Eigenschaften sowie ihrer stofflichen Zusammensetzung ab. Neben den Ausgangsqualitäten werden die Eigenschaften maßgeblich von der Verfahrensweise beim Abbruch bzw. Rückbau, der Getrennthaltung der Fraktionen und der eingesetzten Aufbereitungstechnik bestimmt.

Von den 75,3 Mio. t Recycling-Baustoffen wurden 35,8 Mio. t (47,6 Prozent) im Straßenbau, 18,4 Mio. t (24,4 Prozent) im Erdbau und 6,6 Mio. t (8,7 Prozent) in sonstigen Anwendungen, überwiegend im Deponiebau, verwertet. 14,5 Mio. t (19,3 Prozent) wurden als Gesteinskörnung in der Asphalt- und Betonherstellung eingesetzt.

## Verwertung der Recycling-Baustoffe 2022 (in Mio. t)

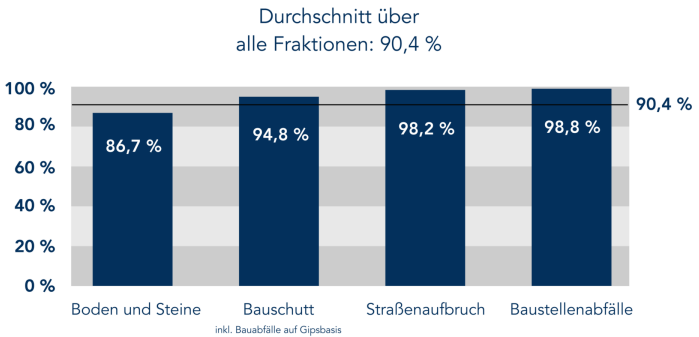
Recycling-Baustoffe insgesamt: 75,3 Mio. t



# VERWERTUNGSQUOTEN MINERALISCHER BAUABFÄLLE

Im Jahr 2022 betrug die Verwertungsquote der hier erfassten Fraktionen 90,4 Prozent. Damit ist die Verwertungsquote erstmalig seit Erstellung der Monitoring-Berichte auf über 90 Prozent gestiegen. Von den angefallenen 207,9 Mio. t mineralischen Bauabfällen wurden insgesamt 188,0 Mio. t verwertet.

## Verwertungsquoten mineralischer Bauabfälle 2022



Mit 86,7 Prozent liegt die Verwertungsquote der Fraktion Boden und Steine deutlich unter der zusammengefassten Verwertungsquote von 95,8 Prozent für die Fraktionen Bauschutt inklusive der Bauabfälle auf Gipsbasis, Straßenaufbruch und Baustellenabfälle.

Von den 19,9 Mio. t mineralischen Bauabfällen, die beseitigt wurden, entfielen 81,9 Prozent auf die Fraktion Boden und Steine.

## LANGZEITSTATISTIK

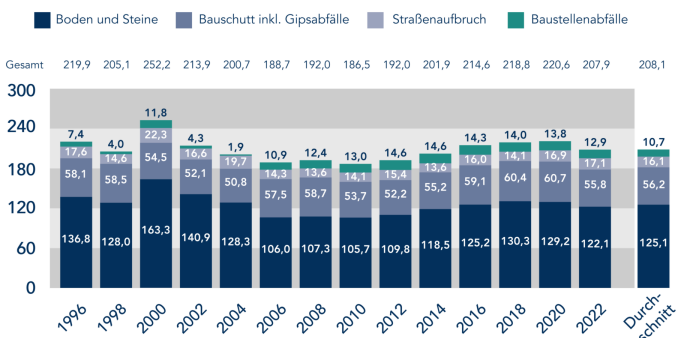
Die Reihe der Monitoring-Berichte umfasst inzwischen 14 Berichte, die das Aufkommen und den Verbleib mineralischer Bauabfälle im Zeitraum seit 1995 beschreiben.

Die nachfolgenden Durchschnittswerte sind aus den Daten berechnet, die in den einzelnen Monitoring-Berichten im Detail erläutert sind.

In Deutschland fallen im jährlichen Durchschnitt 208,1 Mio. t mineralische Bauabfälle an (ohne industrielle Nebenprodukte, wie Aschen oder Schlacken). Davon entfallen 125,1 Mio. t auf die Fraktion Boden und Steine und 83,0 Mio. t auf die Fraktionen Bauschutt inklusive der Abfälle auf Gipsbasis, Straßenaufbruch und Baustellenabfälle. Die Verteilung des Aufkommens hat sich in den vergangenen Jahren von 2/3 zu 1/3 leicht verschoben und liegt nun bei rund 60 Prozent Boden und Steine und 40 Prozent für die übrigen Fraktionen.

Von den durchschnittlich 83,0 Mio. t überwiegend grobkörniger Fraktionen entfallen 56,2 Mio. t (67,7 Prozent) auf Bauschutt, 16,1 Mio. t (19,4 Prozent) auf Straßenaufbruch und 10,7 Mio. t (12,9 Prozent) auf Baustellenabfälle. Schwankungen innerhalb der Fraktion Baustellenabfälle gehen insbesondere auf geänderte Zuordnungen bei den Abfallschlüsselnummern zurück, die das Statistische Bundesamt im Betrachtungszeitraum vorgenommen hat.

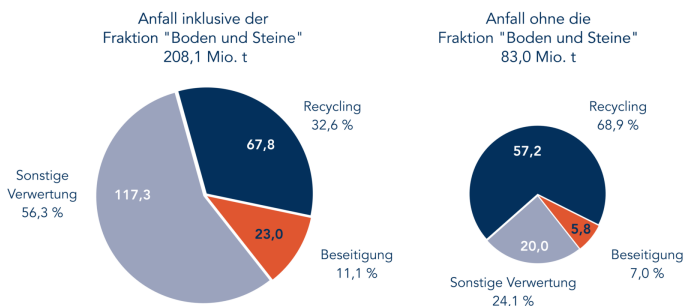
## Statistisch erfasste Mengen mineralischer Bauabfälle (in Mio. t)



Beim Verbleib der mineralischen Bauabfälle ergeben sich deutliche Unterschiede, wenn die Fraktion Boden und Steine nicht miteinbezogen wird. In diesem Fall sind Recycling- und Verwertungsanteil deutlich höher, der Beseitigungsanteil erheblich geringer.

### Verbleib mineralischer Bauabfälle (in Mio. t)

Durchschnittsdaten 1995 - 2023



Die durchschnittliche Verwertungsquote bezogen auf den Zeitraum von 28 Jahren und den gesamten Anfall der ungefährlichen mineralischen Bauabfälle beträgt 88,9 Prozent. Ohne Einbeziehung der Fraktion Boden und Steine beträgt die durchschnittliche Verwertungsquote im Betrachtungszeitraum dagegen 93,0 Prozent.

## FAZIT

Mit der Fortschreibung der Monitoring-Berichte zum Aufkommen und zum Verbleib mineralischer Bauabfälle dokumentieren Baustoffindustrie, Bauwirtschaft sowie Entsorgungswirtschaft seit 1995 kontinuierlich ihren Beitrag zur Schonung natürlicher Ressourcen und zur Ressourceneffizienz.

Auch im Jahr 2022 ist es der Initiative gelungen, nahezu vollständig geschlossene Stoffkreisläufe für mineralische Bauabfälle zu erreichen. Von den insgesamt angefallenen 207,9 Mio. t ungefährlicher Bau- und Abbruchabfälle wurden 90,4 Prozent bzw. 188,0 Mio. t umweltverträglich verwertet. Mit einer Verwertungsquote von 95,8 Prozent für die körnigen Fraktionen, für die die EU-Abfallrahmenrichtlinie eine mindestens 70-prozentige Verwertung fordert, erfüllt die Initiative aktuell – ebenso wie in den vergangenen Berichtszeiträumen – weit ehrgeizigere politische Ziele.

Die beteiligten Wirtschaftszweige sind auch in Zukunft bereit, die Verwertung mineralischer Bauabfälle auf höchstem Niveau sicherzustellen. Allerdings sind dafür Rahmenbedingungen erforderlich, die ein ausgewogenes Verhältnis zwischen dem Boden- und Grundwasserschutz einerseits und der auf Ressourceneffizienz ausgerichteten Kreislaufwirtschaft andererseits gewährleisten. Bestehende politische Zielkonflikte müssen entschlossen aufgelöst werden, wenn Sekundärrohstoffe auch künftig in hohem Maße dazu beitragen sollen, Primärrohstoffe zu schonen.

Mit der Veröffentlichung des 14. Monitoring-Berichts (Datenbasis 2022) unterstreicht die Initiative erneut ihr Engagement, mineralische Bauabfälle möglichst vollständig im Stoffkreislauf zu halten.



# Kreislaufwirtschaft Bau

## Kreislaufwirtschaft Bau

c/o Bundesverband Baustoffe – Steine und Erden e.V.

Kochstraße 6-7, 10969 Berlin

Tel: +49 (0)30 / 726 19 99-0

[www.kreislaufwirtschaft-bau.de](http://www.kreislaufwirtschaft-bau.de)

## Herausgeber

Bundesverband Baustoffe – Steine und Erden e.V.

## Verantwortlich

Dr. Matthias Frederichs

## Redaktion

Dr. Berthold Schäfer

## Fotonachweis

S. 1: Ruppert GmbH & Co. KG, Frickenhausen

Berlin, Dezember 2024